
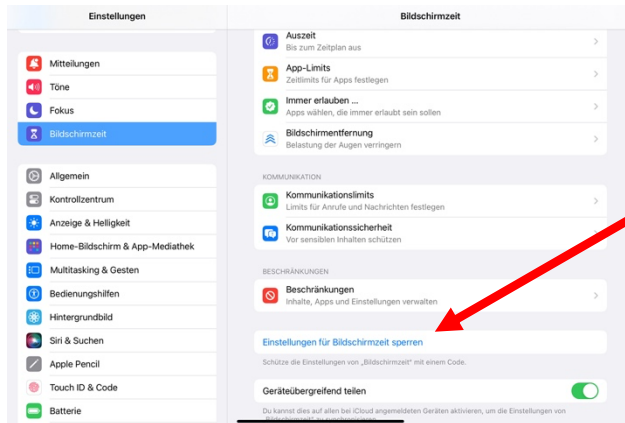
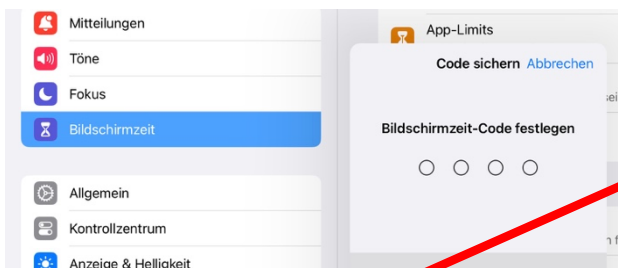


Einstellungsmöglichkeiten unter der Bildschirmzeit bei den schulischen iPads

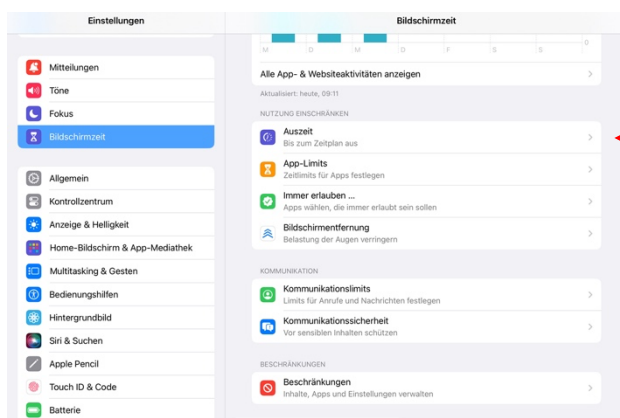
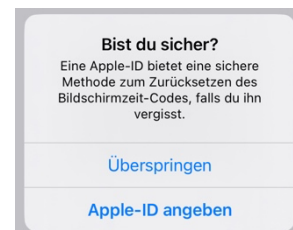
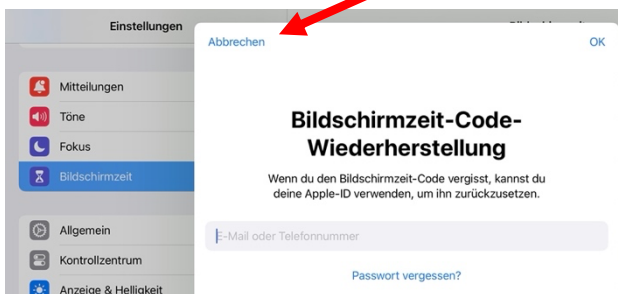
Über das Icon  Einstellungen gelangen Sie zur Bildschirmzeit.



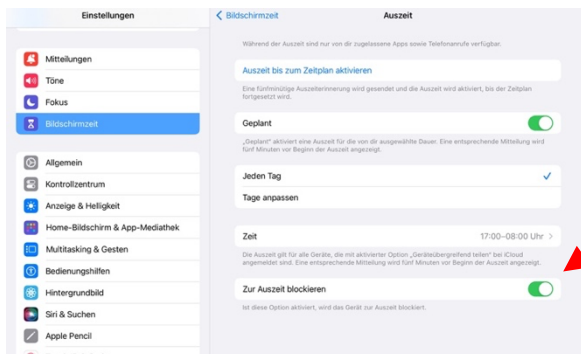
Damit Ihr Kind die **Einstellungen für die Bildschirmzeit** nicht verändern kann, müssen Sie zuerst die Einstellungsmöglichkeiten mit einem vierstelligen Code sperren.



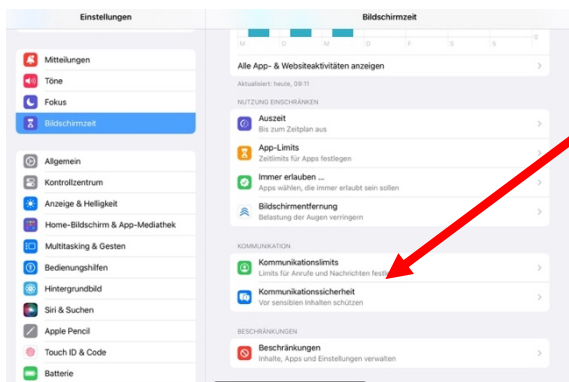
Nach der wiederholten Eingabe des **Bildschirm-Codes** werden Sie aufgefordert eine Apple-ID zur Wiederherstellung des Codes einzugeben. Diesen Vorgang bitte abbrechen und auch die wiederholte Abfrage überspringen. Sie müssen sich lediglich den Code sehr gut merken oder notieren.



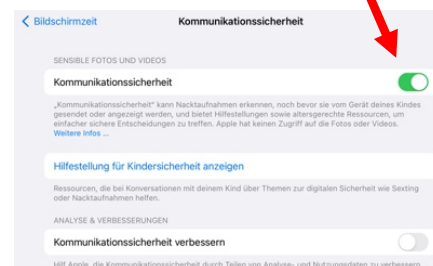
Danach besteht die Möglichkeit, unterschiedliche Einstellungen vorzunehmen. Die wichtigste ist sicherlich die Begrenzung der Bildschirmzeit. Dies erfolgt unter dem Begriff **Auszeit**.



In der Einstellung Auszeit lässt sich generell einstellen, zu welchen Uhrzeiten und auch Tagen das iPad gesperrt sein soll. Wichtig ist es, die **Auszeit** zu **aktivieren**.

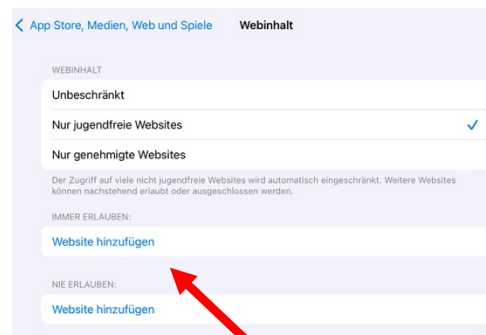
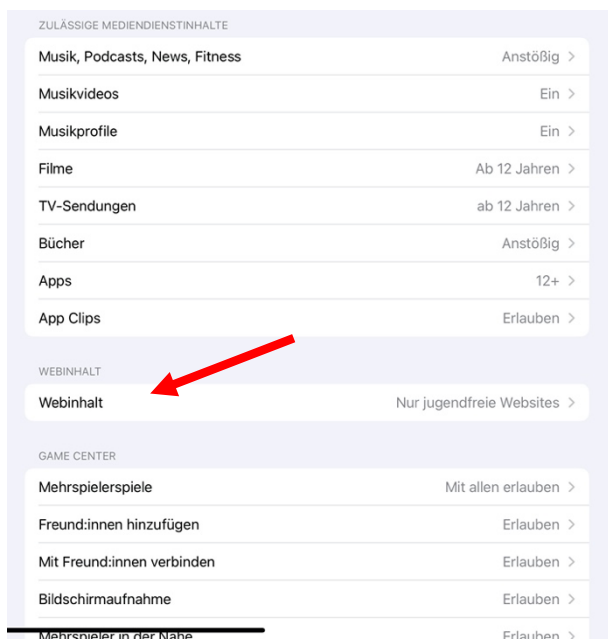
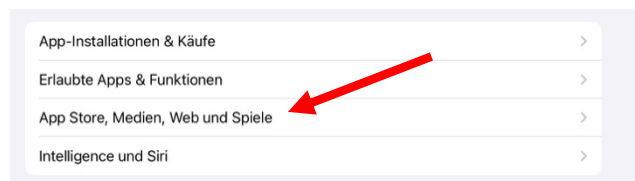
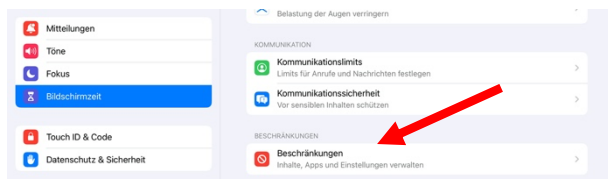


Unter der Einstellung **Kommunikationssicherheit** lässt sich ein Filter einstellen, der automatisiert das Versenden und Empfangen von anstößigen Fotos und Videos blockiert. Weitere Informationen finde Sie [hier](#).



Es lassen sich auch Zeitbegrenzungen für einzelne Apps einrichten. Die weiteren Möglichkeiten sind weniger wichtig, da Ihr Kind keine zusätzlichen Apps auf dem iPad installieren und auch keine Apple-ID nutzen kann.

Unter der Einstellung **Beschränkungen > App Store, Medien, Web und Spiele** kann der Internetzugang auf bestimmte Internetseiten begrenzt werden.



Der Zugriff auf bestimmte Internetseiten wird in der Schule über unseren Netzwerkfilter TimeForKids kontrolliert und auch reglementiert. Zu Hause können Sie den Zugriff auf bestimmte Seiten unter **Webinhalte** steuern. Über die Grundeinstellung der iPads sind bereits einige Seiten (TikTok, Instagram usw.) blockiert.

Weitere Information finden Sie auf unserer Schulhomepage auf der Seite „[iPads am HSG](#)“.